



Mise à jour : 9 mai 2011

Tests de connaissances (Quizz)

Notice technique à l'intention des rédacteurs

1. Informations générales	Page 2
2. Consignes techniques	Page 2
2.1. Généralités	
2.2. Formulaire de saisie	
3. Création du test	Page 4
3.1. Intitulé du questionnaire	
3.2. Introduction du questionnaire	
3.3. Conclusion du questionnaire	
3.4. N° d'ordre de la question et Libellé de la question	
3.5. Commentaire de la question	
3.6. N° d'ordre de la réponse et Libellé de la réponse	
3.7. Informations sur l'auteur	
3.8. Envoi du quizz à l'INMA	
3.9. Crédits FMC / FCO	

1. Informations générales

L'Institut National de Médecine Agricole (INMA) propose à toutes personnes intéressées de réaliser des tests de connaissances (Quizz) qui seront mis en ligne sur le site "www.inma.fr" et consultables librement (accès public).

Pour ce faire, les auteurs de tests doivent suivre un certain nombre de consignes techniques afin de faciliter la mise en ligne par le Webmaster. Ces consignes sont détaillées dans les chapitres 2 et 3. Un formulaire de saisie est disponible en téléchargement (*SIT_Quizz_FormulaireSaisie.xls*).

Les auteurs médecins ou dentistes, dans le cadre du respect des consignes données, pourront bénéficier de crédits de formation entrant dans les dispositifs de formation médicale continue ou de formation continue odontologique (chapitre 3.9).

L'envoi pour publication de tests sur le site Internet de l'INMA implique l'acceptation des conditions définies par l'INMA (voir document en téléchargement : *SIT_Quizz_Conditions.doc*)

Les auteurs peuvent consulter des exemples de tests sur le site Internet de l'INMA (www.inma.fr) à la rubrique "Quizz".

Les thèmes abordés par les tests de connaissances peuvent concerner :

- la santé au travail (en milieu agricole ou industriel ou de portée générale).
- la sécurité au travail (en milieu agricole ou industriel ou de portée générale).
- l'assurance maladie dans son ensemble.
- la médecine de prévention.
- la santé publique.
- la santé environnementale.
- tout autre aspect de la santé, de la sécurité et de la prévention concernant les déterminants de la santé du monde agricole et rural.

2. Consignes techniques

2.1. Généralités

2.1.1. Objectifs

La création d'un test de connaissances doit correspondre à un objectif de formation continue tant pour l'auteur (travail de recherche et perfectionnement des connaissances) que pour l'utilisateur (contrôle et perfectionnement des connaissances). L'enchaînement des questions dans le Quizz doit donc satisfaire à cette logique d'acquisition et de perfectionnement des connaissances.

2.1.2. Références bibliographiques

Afin d'en faire un outil valide de perfectionnement des connaissances, le test doit afficher des sources validées telles que des références institutionnelles ou bibliographiques pertinentes et actualisées (une dizaine au maximum) sur le thème abordé. Les tests ne comportant pas de sources ne seront pas mis en ligne.

2.1.3. Nombre de questions et cible

Les Quizz doivent comporter entre 5 et 15 questions. Pour des thèmes justifiant un nombre plus important de questions, il est alors recommandé de créer deux ou plusieurs tests spécifiques.

La cible principale de chaque test doit être précisée. Cette cible peut être générale (tout public) ou définie (par exemple : médecins, médecins du travail, médecin-conseil, vétérinaire, intervenant en hygiène et sécurité, employeur, salarié, membre élu de CHSCT, ...).

2.1.4. Type de questions


Les questions sont de type "à choix multiple", avec une seule bonne réponse par question.

2.2. Formulaire de saisie

	A	B	C	D	E
1	Intitulé du questionnaire	Introduction du questionnaire	Conclusion du questionnaire		
2		N° ordre de la question	Libellé de la question	Commentaire de la question	
3		N° ordre de la réponse	Libellé de la réponse	Bonne réponse = 1, sinon 0	
4		N° ordre de la réponse	Libellé de la réponse	Bonne réponse = 1, sinon 0	
5		N° ordre de la question	Libellé de la question	Commentaire de la question	
6		N° ordre de la réponse	Libellé de la réponse	Bonne réponse = 1, sinon 0	
7		N° ordre de la réponse	Libellé de la réponse	Bonne réponse = 1, sinon 0	
8		N° ordre de la réponse	Libellé de la réponse	Bonne réponse = 1, sinon 0	
9		N° ordre de la réponse	Libellé de la réponse	Bonne réponse = 1, sinon 0	
10		N° ordre de la question	Libellé de la question	Commentaire de la question	
11		N° ordre de la réponse	Libellé de la réponse	Bonne réponse = 1, sinon 0	
12		N° ordre de la réponse	Libellé de la réponse	Bonne réponse = 1, sinon 0	
13		N° ordre de la question	Libellé de la question	Commentaire de la question	
14		N° ordre de la réponse	Libellé de la réponse	Bonne réponse = 1, sinon 0	
15		N° ordre de la réponse	Libellé de la réponse	Bonne réponse = 1, sinon 0	
16		N° ordre de la réponse	Libellé de la réponse	Bonne réponse = 1, sinon 0	
17					

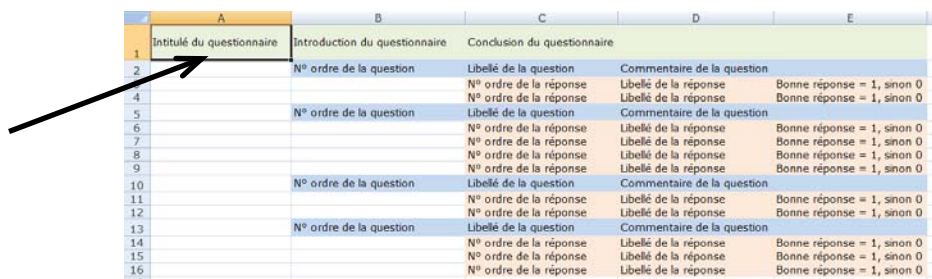
Un formulaire de saisie du quizz (sous la forme d'un fichier Excel téléchargeable) permet de faciliter et d'uniformiser la saisie des questions qui constituent le test de connaissances. Toutes les informations qui suivent font référence à ce formulaire - fichier Excel qui comporte 3 onglets :

- . Onglet "Quizz" : saisie des informations du questionnaire.
- . Onglet "Exemple" : exemple d'un questionnaire avec quelques questions
- . Onglet "Auteur" : informations que l'auteur souhaite faire apparaître

 La structuration du fichier Excel doit être impérativement respectée, car la mise en ligne des Quizz est automatisée par une procédure d'importation de ce fichier.

3. Création du test

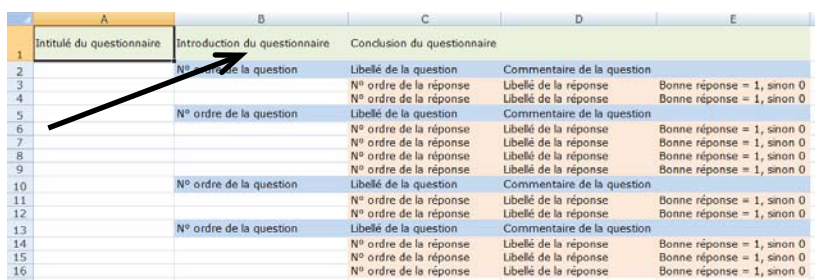
3.1. Intitulé du questionnaire



	A	B	C	D	E
1	Intitulé du questionnaire	Introduction du questionnaire	Conclusion du questionnaire		
2		N° ordre de la question	Libellé de la question	Commentaire de la question	
3			N° ordre de la réponse	Libellé de la réponse	Bonne réponse = 1, sinon 0
4			N° ordre de la réponse	Libellé de la réponse	Bonne réponse = 1, sinon 0
5		N° ordre de la question	Libellé de la question	Commentaire de la question	
6			N° ordre de la réponse	Libellé de la réponse	Bonne réponse = 1, sinon 0
7			N° ordre de la réponse	Libellé de la réponse	Bonne réponse = 1, sinon 0
8			N° ordre de la réponse	Libellé de la réponse	Bonne réponse = 1, sinon 0
9			N° ordre de la réponse	Libellé de la réponse	Bonne réponse = 1, sinon 0
10		N° ordre de la question	Libellé de la question	Commentaire de la question	
11			N° ordre de la réponse	Libellé de la réponse	Bonne réponse = 1, sinon 0
12			N° ordre de la réponse	Libellé de la réponse	Bonne réponse = 1, sinon 0
13		N° ordre de la question	Libellé de la question	Commentaire de la question	
14			N° ordre de la réponse	Libellé de la réponse	Bonne réponse = 1, sinon 0
15			N° ordre de la réponse	Libellé de la réponse	Bonne réponse = 1, sinon 0
16			N° ordre de la réponse	Libellé de la réponse	Bonne réponse = 1, sinon 0
17					

L'intitulé du questionnaire permet d'identifier le questionnaire. La page du site correspondante reprendra cette information. L'intitulé doit être court (par ex : Maladie de Lyme, Exposition au plomb, Maladies professionnelles, ...).

3.2. Introduction du questionnaire

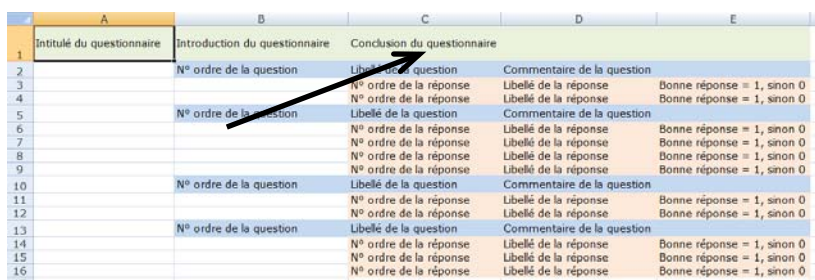


	A	B	C	D	E
1	Intitulé du questionnaire	Introduction du questionnaire	Conclusion du questionnaire		
2		N° ordre de la question	Libellé de la question	Commentaire de la question	
3			N° ordre de la réponse	Libellé de la réponse	Bonne réponse = 1, sinon 0
4			N° ordre de la réponse	Libellé de la réponse	Bonne réponse = 1, sinon 0
5		N° ordre de la question	Libellé de la question	Commentaire de la question	
6			N° ordre de la réponse	Libellé de la réponse	Bonne réponse = 1, sinon 0
7			N° ordre de la réponse	Libellé de la réponse	Bonne réponse = 1, sinon 0
8			N° ordre de la réponse	Libellé de la réponse	Bonne réponse = 1, sinon 0
9			N° ordre de la réponse	Libellé de la réponse	Bonne réponse = 1, sinon 0
10		N° ordre de la question	Libellé de la question	Commentaire de la question	
11			N° ordre de la réponse	Libellé de la réponse	Bonne réponse = 1, sinon 0
12			N° ordre de la réponse	Libellé de la réponse	Bonne réponse = 1, sinon 0
13		N° ordre de la question	Libellé de la question	Commentaire de la question	
14			N° ordre de la réponse	Libellé de la réponse	Bonne réponse = 1, sinon 0
15			N° ordre de la réponse	Libellé de la réponse	Bonne réponse = 1, sinon 0
16			N° ordre de la réponse	Libellé de la réponse	Bonne réponse = 1, sinon 0
17					

L'introduction du questionnaire est un texte court (quelques lignes) qui précise notamment le thème du questionnaire et la population cible. L'auteur peut ajouter d'autres informations utiles.

Cette introduction apparaît sous le titre du questionnaire, juste avant la première question.


3.3. Conclusion du questionnaire



	A	B	C	D	E
1	Intitulé du questionnaire	Introduction du questionnaire	Conclusion du questionnaire		
2		N° ordre de la question	Libellé de la question	Commentaire de la question	
3			N° ordre de la réponse	Libellé de la réponse	Bonne réponse = 1, sinon 0
4			N° ordre de la réponse	Libellé de la réponse	Bonne réponse = 1, sinon 0
5		N° ordre de la question	Libellé de la question	Commentaire de la question	
6			N° ordre de la réponse	Libellé de la réponse	Bonne réponse = 1, sinon 0
7			N° ordre de la réponse	Libellé de la réponse	Bonne réponse = 1, sinon 0
8			N° ordre de la réponse	Libellé de la réponse	Bonne réponse = 1, sinon 0
9			N° ordre de la réponse	Libellé de la réponse	Bonne réponse = 1, sinon 0
10		N° ordre de la question	Libellé de la question	Commentaire de la question	
11			N° ordre de la réponse	Libellé de la réponse	Bonne réponse = 1, sinon 0
12			N° ordre de la réponse	Libellé de la réponse	Bonne réponse = 1, sinon 0
13		N° ordre de la question	Libellé de la question	Commentaire de la question	
14			N° ordre de la réponse	Libellé de la réponse	Bonne réponse = 1, sinon 0
15			N° ordre de la réponse	Libellé de la réponse	Bonne réponse = 1, sinon 0
16			N° ordre de la réponse	Libellé de la réponse	Bonne réponse = 1, sinon 0
17					

La conclusion du questionnaire apparaît après la validation des réponses, à la fin de la page de synthèse commentant les résultats.

Cette conclusion comporte notamment les références bibliographiques utilisées pour réaliser le test.

 Cette conclusion peut éventuellement être saisie dans un logiciel de traitement de texte (de type Word). Le fichier correspondant sera joint au fichier Excel.

3.4. N° d'ordre de la question et Libellé de la question

	A	B	C	D	E
1	Intitulé du questionnaire	Introduction du questionnaire	Conclusion du questionnaire		
2		N° ordre de la question	Libellé de la question	Commentaire de la question	
3			N° ordre de la réponse	Libellé de la réponse	Bonne réponse = 1, sinon 0
4			N° ordre de la réponse	Libellé de la réponse	Bonne réponse = 1, sinon 0
5		N° ordre de la question	Libellé de la question	Commentaire de la question	
6			N° ordre de la réponse	Libellé de la réponse	Bonne réponse = 1, sinon 0
7			N° ordre de la réponse	Libellé de la réponse	Bonne réponse = 1, sinon 0
8			N° ordre de la réponse	Libellé de la réponse	Bonne réponse = 1, sinon 0
9			N° ordre de la réponse	Libellé de la réponse	Bonne réponse = 1, sinon 0
10		N° ordre de la question	Libellé de la question	Commentaire de la question	
11			N° ordre de la réponse	Libellé de la réponse	Bonne réponse = 1, sinon 0
12			N° ordre de la réponse	Libellé de la réponse	Bonne réponse = 1, sinon 0
13		N° ordre de la question	Libellé de la question	Commentaire de la question	
14			N° ordre de la réponse	Libellé de la réponse	Bonne réponse = 1, sinon 0
15			N° ordre de la réponse	Libellé de la réponse	Bonne réponse = 1, sinon 0
16			N° ordre de la réponse	Libellé de la réponse	Bonne réponse = 1, sinon 0
17					

Le numéro d'ordre de la question indique la position de la question dans le questionnaire. Il s'agit d'un simple numéro.

Le libellé de la question doit commencer par le numéro de la question, identique au numéro d'ordre (ex : 1. La Maladie de Lyme est ...). Ce libellé ne doit pas être trop long et doit éviter toute ambiguïté compte tenu de la réponse attendue (une seule bonne réponse).

3.5. Commentaire de la question

	A	B	C	D	E
1	Intitulé du questionnaire	Introduction du questionnaire	Conclusion du questionnaire		
2		N° ordre de la question	Libellé de la question	Commentaire de la question	
3			N° ordre de la réponse	Libellé de la réponse	Bonne réponse = 1, sinon 0
4			N° ordre de la réponse	Libellé de la réponse	Bonne réponse = 1, sinon 0
5		N° ordre de la question	Libellé de la question	Commentaire de la question	
6			N° ordre de la réponse	Libellé de la réponse	Bonne réponse = 1, sinon 0
7			N° ordre de la réponse	Libellé de la réponse	Bonne réponse = 1, sinon 0
8			N° ordre de la réponse	Libellé de la réponse	Bonne réponse = 1, sinon 0
9			N° ordre de la réponse	Libellé de la réponse	Bonne réponse = 1, sinon 0
10		N° ordre de la question	Libellé de la question	Commentaire de la question	
11			N° ordre de la réponse	Libellé de la réponse	Bonne réponse = 1, sinon 0
12			N° ordre de la réponse	Libellé de la réponse	Bonne réponse = 1, sinon 0
13		N° ordre de la question	Libellé de la question	Commentaire de la question	
14			N° ordre de la réponse	Libellé de la réponse	Bonne réponse = 1, sinon 0
15			N° ordre de la réponse	Libellé de la réponse	Bonne réponse = 1, sinon 0
16			N° ordre de la réponse	Libellé de la réponse	Bonne réponse = 1, sinon 0
17					

Le commentaire de la question est l'élément de rétroaction au plan pédagogique. Il n'apparaît que sur la page de synthèse des réponses, après le commentaire sur la réponse à la question. Il s'agit d'un texte court de quelques lignes au maximum qui précise et complète le cas échéant la réponse attendue. Le commentaire est facultatif.

3.6. N° d'ordre de la réponse et Libellé de la réponse

	A	B	C	D	E
1	Intitulé du questionnaire	Introduction du questionnaire	Conclusion du questionnaire		
2		N° ordre de la question	Libellé de la question	Commentaire de la question	
3			N° ordre de la réponse	Libellé de la réponse	Bonne réponse = 1, sinon 0
4			N° ordre de la réponse	Libellé de la réponse	Bonne réponse = 1, sinon 0
5		N° ordre de la question	Libellé de la question	Commentaire de la question	
6			N° ordre de la réponse	Libellé de la réponse	Bonne réponse = 1, sinon 0
7			N° ordre de la réponse	Libellé de la réponse	Bonne réponse = 1, sinon 0
8			N° ordre de la réponse	Libellé de la réponse	Bonne réponse = 1, sinon 0
9			N° ordre de la réponse	Libellé de la réponse	Bonne réponse = 1, sinon 0
10		N° ordre de la question	Libellé de la question	Commentaire de la question	
11			N° ordre de la réponse	Libellé de la réponse	Bonne réponse = 1, sinon 0
12			N° ordre de la réponse	Libellé de la réponse	Bonne réponse = 1, sinon 0
13		N° ordre de la question	Libellé de la question	Commentaire de la question	
14			N° ordre de la réponse	Libellé de la réponse	Bonne réponse = 1, sinon 0
15			N° ordre de la réponse	Libellé de la réponse	Bonne réponse = 1, sinon 0
16			N° ordre de la réponse	Libellé de la réponse	Bonne réponse = 1, sinon 0
17					

Le numéro d'ordre de la réponse indique la position de la réponse pour la question correspondante. Il s'agit d'un simple numéro. Le nombre de

réponses n'est pas limité, mais il est préférable de se limiter à 4, voire 5 réponses au maximum.

Le libellé de la réponse doit commencer par le numéro de la réponse, identique au numéro d'ordre. Ce libellé ne doit pas être trop long, afin de tenir idéalement sur une ligne.

La réponse devra être ensuite qualifiée selon sa validité :

- . 1 pour la bonne réponse
- . 0 pour une mauvaise réponse


3.7. Information sur l'auteur

Le fichier Excel comporte un onglet "Auteur" sur lequel figurent les informations concernant l'auteur et apparaissant à la fin du questionnaire.

3.8. Envoi du Quizz à l'INMA

Le formulaire de saisie (fichier Excel) doit être envoyé à l'INMA par voie électronique à l'une des adresses suivantes :

- . gagey.michel@inma.fr
- . contact@inma.fr

 L'envoi d'un Quizz vaut acceptation tacite des conditions de mise en ligne des tests de connaissances adressés à l'INMA (document en téléchargement).

3.9. Crédits FMC / FCO

Selon les critères de la catégorie 3 du barème des activités de FMC et de FCO, des crédits seront accordés aux auteurs (médecins ou dentistes) respectant le cahier des charges, sur les bases suivantes :

- . FMC : 4 crédits
- . FCO : 30 crédits

Ces crédits sont évalués sur la base d'une demi-journée de travail, justifiée par la rigueur des questions posées et la pertinence des sources bibliographiques utilisées.

